

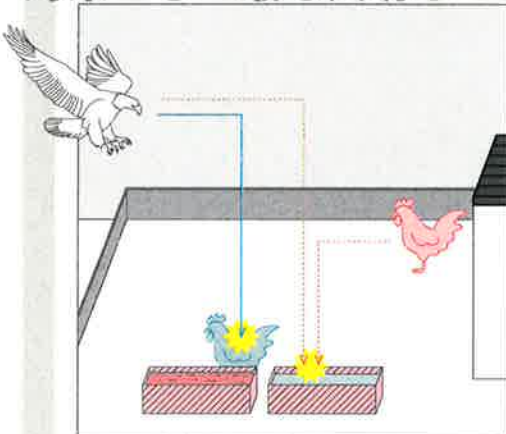
鳥インフルエンザの対策

みんなの
がっこう
のどうぶつ

公益社団法人 栃木県獣医師会
〒320-0032
栃木県宇都宮市昭和一丁目1-23
tel 028(622)7793
fax 028(621)9660
mail tochivet@viola.ocn.ne.jp

野鳥対策

対策として最も大切なのが野鳥との接触を避けることです。




直接的な接触だけでなく、運動場に水場や餌場があると知らない間に野鳥が水や餌を食べに来ていることがあり間接的な接触が起こることがありますので、運動場に水場や餌場を設置しないようにして下さい。

防鳥用網 (モノタロウ)

- 20mm 目
- 5.7m×5.7m / 9.9m×9.9m / 22m×22m
- ¥527 / ¥1,639 / ¥7,139

直接的な接触を避けるためには飼育舎に防鳥ネットを張りめぐらせることが効果的です。

各種ありますが、目の大きさが30mm以下である必要があります。




1

飼育舎のみを防鳥ネットで囲う場合

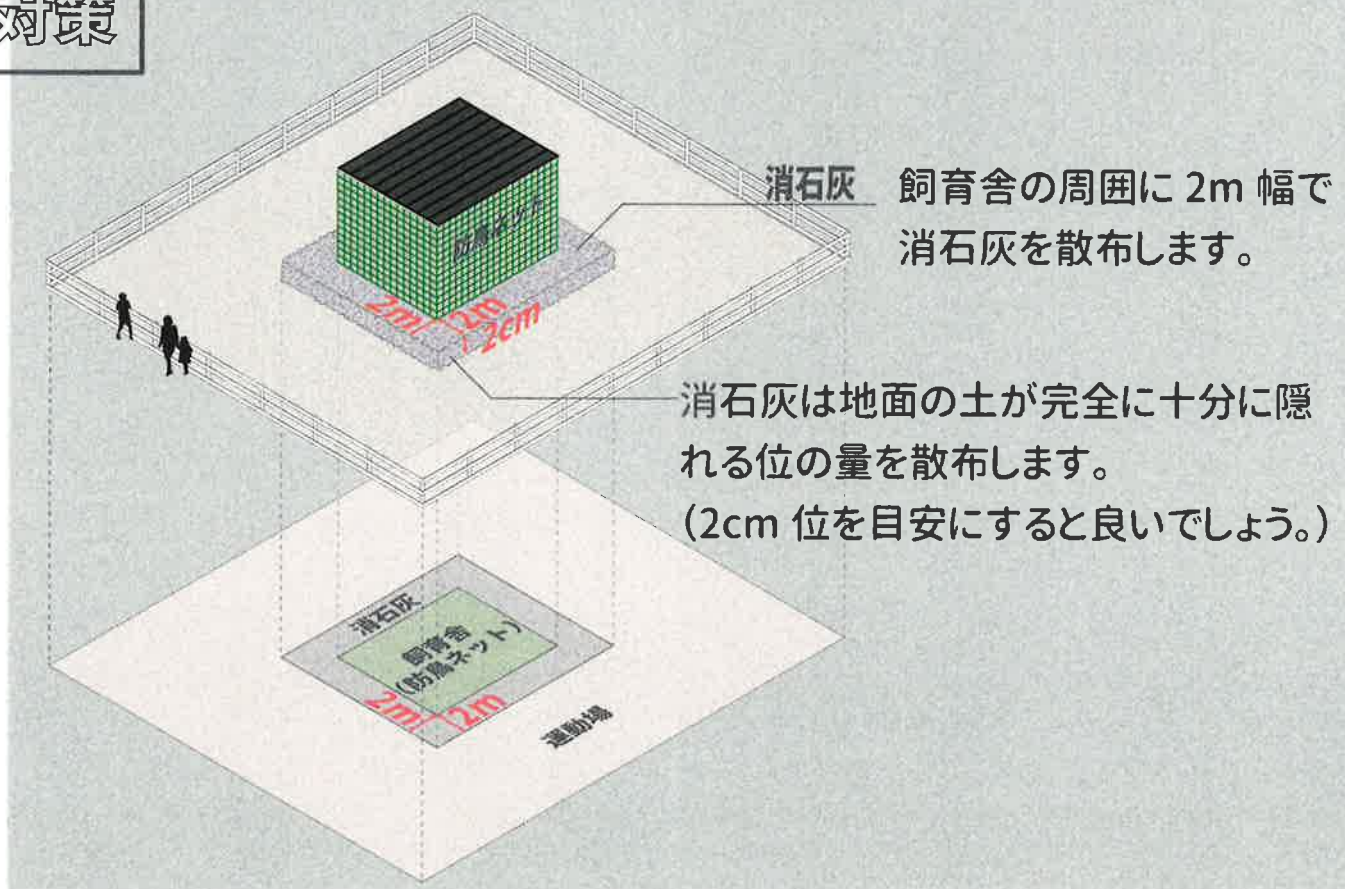
接触 対策

防鳥ネットは北方系の渡り鳥が飛来する
9月下旬頃から春頃(4月頃)までは設置しておく必要があります。



消毒 対策

消石灰の散布で周辺を消毒します。



2 運動場全体を防鳥ネットで囲う場合

接触 対策

運動場全体を防鳥ネットで囲ってしまえば運動場にチャボちゃん達を放してあげることが可能です。

チャボちゃんたちのためにはこの方法の方が良いと考えます。



※飼育舎の防鳥ネットの設置は不要

(日立かねみ動物園ホームページより)

消毒 対策

消石灰の散布で周辺を消毒します。

